

HKT Education



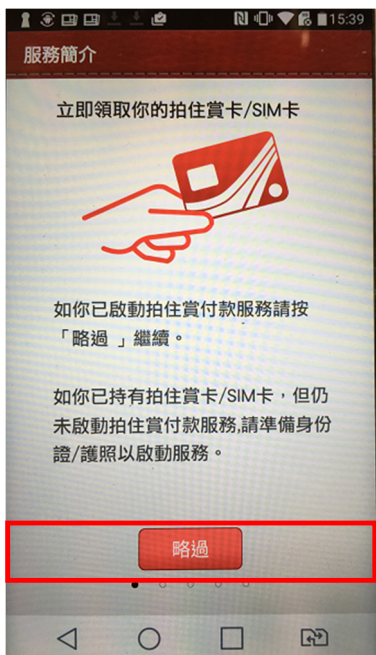
HKTE Parent 應用程式需配對手機錢包 用戶手冊

1. 配對

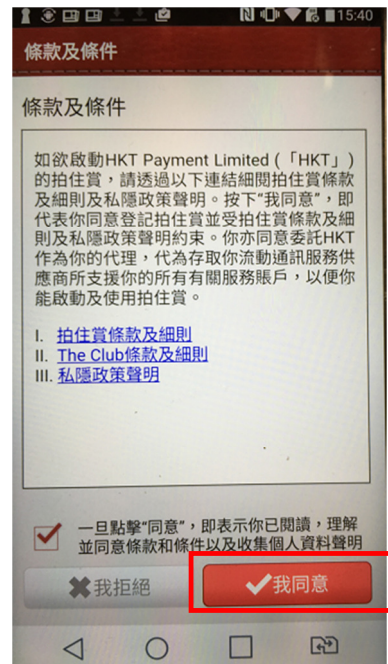
家長只需配對「拍住賞」卡，便可於 Parent 應用程式進行付款。

1.1 啟動「拍住賞」卡

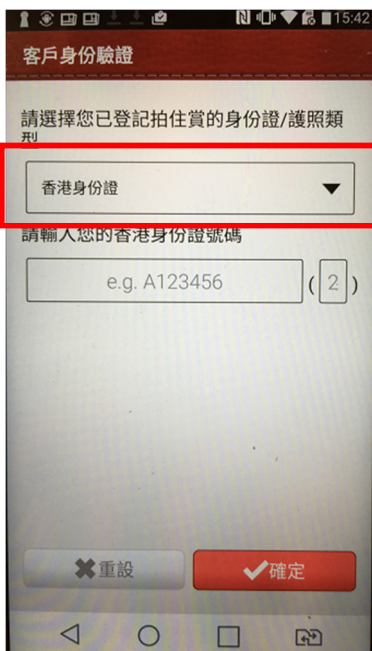
i) 開啟「拍住賞」應用程式，如果持有「拍住賞」卡，按「繼續」



ii) 同意條款及細則



iii) 輸入拍住賞登記的身份證號碼



iv) 輸入一次性密碼*以完成配對，你會收到一次性密碼的 SMS



****過程中將需建立 6 位數字個人密碼**

1.2 配對「拍住賞」手機錢包

啟動「拍住賞」卡後，便可在 Parent 應用程式連接學生用戶和「拍住賞」手機錢包。

i) 點選「我的「拍住賞」卡」



ii) 點按「配對「拍住賞」手機錢包」



iii) 點按「確認」



iv) 輸入「拍住賞」卡 6 位數字個人密碼後按「確定」



v) 配對成功



vi) 返回 Parent 應用程可以看到成功配對



**如需要更換拍住賞卡可以點按“移除已配對的「拍住賞」錢包”，及重複相同步驟進行配對。